



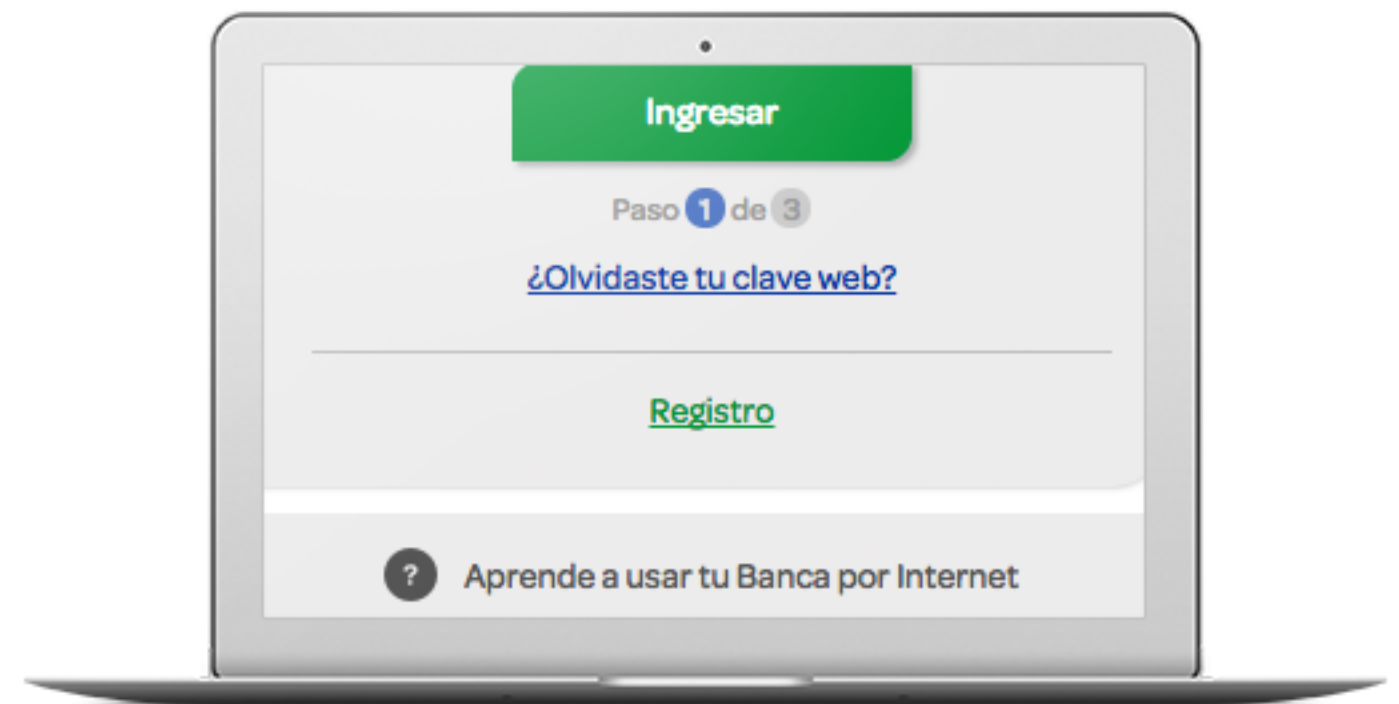
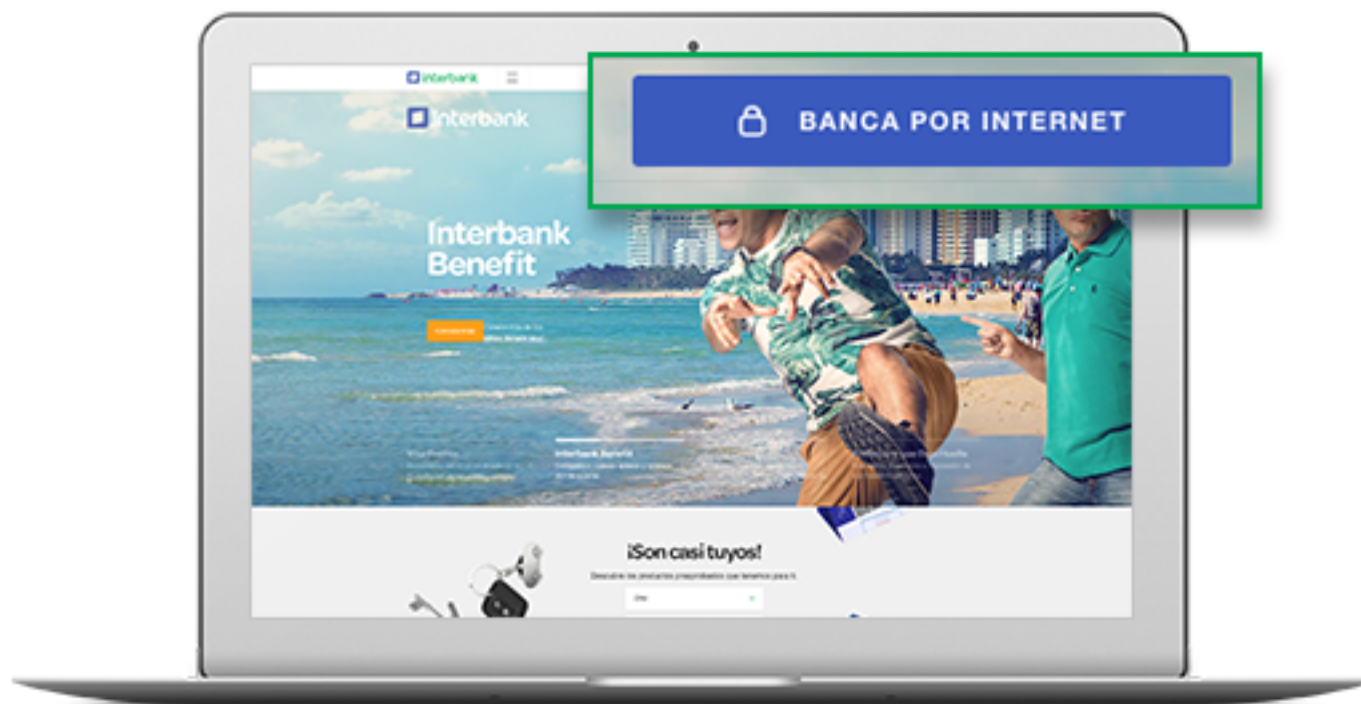
Banca por Internet

¿Cómo me registro a
la Banca por Internet?



1 | Ingresa a www.interbank.pe, y dale clic en **"Banca por Internet"**

2 | Dale clic, en la parte inferior, a **"Registro"**



3 | **Digita** tu número de tarjeta y documento de identidad

4 | **Ingresa** tu clave de cajero de 4 dígitos y crea tu clave web

Ingresar el número de tu tarjeta

421355****64049

Recordar

Tipo y número de documento de identidad:

DNI

Recordar

Ingresar >

Paso 1 de 3

[Olvidé mi clave web](#)

Crea tu clave web

Esta será exclusiva para ingresar a tu Banca por internet y al Interbank App.

Ingresar tu clave de cajero automático (4 dígitos) ⓘ

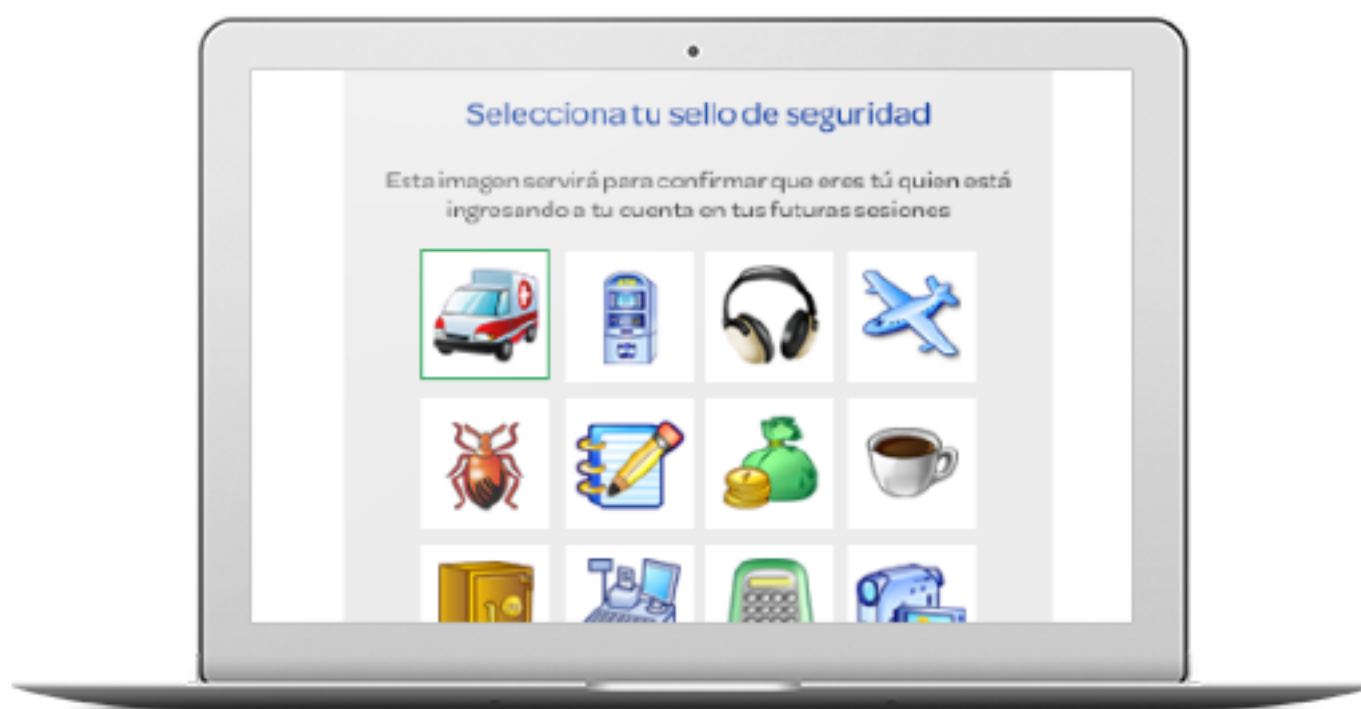
Clave web **Medio seguro**

Debe contener entre 6 y 16 caracteres y al menos un número y una letra.

Confirma tu clave web

5

Selecciona tu sello de seguridad **¡y listo!**. Ya estás registrado en la Banca por Internet.



Para poder realizar ciertas operaciones **deberás afiliarte tu celular a la Clave SMS**

1. Acércate a un cajero Global Net e ingresa tu tarjeta
2. Selecciona la opción "Banca Celular" y luego "Afiliación"
3. Selecciona tu operador, registra tu número de celular y ¡listo!